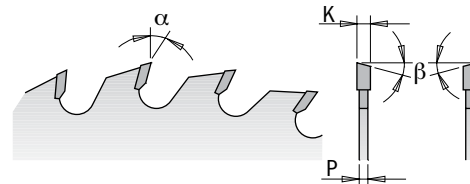
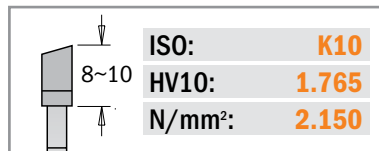
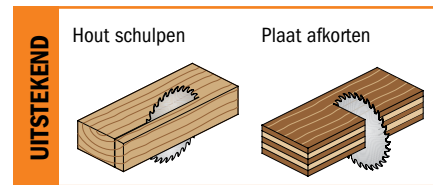


**285-291-294****TOEPASSING:** dun schulpen, afkorten en opdelen.**MACHINES:** draagbare en stationaire zaagmachines.**MATERIAAL:** alle houtsoorten en op hout gebaseerde plaatmaterialen.

D mm	Asgat mm	Pengaten 	Z	K mm	P mm	$\alpha$	$\beta$	Artikelnummer
200	30	2/10/60 + 2/7/42	36	3,2	2,2	15°	10° ATB	<b>285.036.08M</b>
200	30	2/10/60 + 2/7/42	48	3,2	2,2	15°	15° ATB	<b>285.048.08M</b>
250*	20	COMBI3	40	3,2	2,2	15°	10° ATB	<b>285.040.10H</b>
250	30	COMBI3	40	3,2	2,2	15°	10° ATB	<b>285.040.10M</b>
250	30	COMBI3	48	3,2	2,2	15°	10° ATB	<b>285.048.10M</b>
250	30	COMBI3	60	3,2	2,2	10°	15° ATB	<b>285.060.10M</b>
250	35		40	3,2	2,2	15°	10° ATB	<b>285.040.10R</b>
250	35		60	3,2	2,2	10°	15° ATB	<b>285.060.10R</b>
254	30	COMBI3	48	2,4	1,8	- 5° Neg.	15° ATB	<b>294.048.10M</b>
254	30	COMBI3	60	2,4	1,8	- 5° Neg.	15° ATB	<b>294.060.10M</b>
260	30	2/10/60 + 2/7/42	48	2,8	1,8	15°	10° ATB	<b>285.048.11M</b>
260	30	2/10/60 + 2/7/42	60	2,8	1,8	10°	15° ATB	<b>285.060.11M</b>
260	30	COMBI3	60	2,5	1,8	- 5° Neg.	15° ATB	<b>294.060.11M</b>
270*	30	2/7/42	42	2,8	1,8	15°	15° ATB	<b>291.270.42M</b>
275	20		42	3,2	2,2	15°	10° ATB	<b>285.042.11H</b>
280*	30	2/10/60 + 2/7/42	64	2,8	1,8	10°	15° ATB	<b>295.064.11M</b>
300*	20	COMBI3	48	3,2	2,2	15°	10° ATB	<b>285.048.12H</b>
300	30	COMBI3	36	3,2	2,2	15°	10° ATB	<b>285.036.12M</b>
300	30	COMBI3	48	3,2	2,2	15°	10° ATB	<b>285.048.12M</b>
300	30	COMBI3	60	3,2	2,2	15°	10° ATB	<b>285.060.12M</b>
300	30	COMBI3	72	3,2	2,2	10°	15° ATB	<b>285.072.12M</b>
300	35		48	3,2	2,2	15°	10° ATB	<b>285.048.12R</b>
300	35		72	3,2	2,2	10°	15° ATB	<b>285.072.12R</b>
305*	30	2/10/60 + 2/7/42	54	2,8	1,8	-5° Neg.	15° ATB	<b>294.054.22M</b>
315*	30	COMBI3	54	3,2	2,2	15°	10° ATB	<b>294.054.12M</b>
350	30	COMBI3	54	3,5	2,5	15°	10° ATB	<b>285.054.14M</b>
350	30	COMBI3	72	3,5	2,5	15°	10° ATB	<b>285.072.14M</b>
350	30	COMBI3	84	3,5	2,5	10°	15° ATB	<b>285.084.14M</b>
350	35		54	3,5	2,5	15°	10° ATB	<b>285.054.14R</b>
350	35		84	3,5	2,5	10°	15° ATB	<b>285.084.14R</b>
400	30	COMBI3	30	3,5	2,5	20°	10° ATB	<b>285.030.16M</b>
400	30	COMBI3	48	3,5	2,5	20°	10° ATB	<b>285.048.16M</b>
400	30	COMBI3	60	3,5	2,5	10°	15° ATB	<b>285.060.16M</b>
450	30	2/10/60	54	3,8	2,8	15°	15° ATB	<b>285.054.18M</b>
450	30	2/10/60	66	3,8	2,8	10°	15° ATB	<b>285.066.18M</b>
500	30	2/10/60	60	3,8	2,8	15°	15° ATB	<b>285.060.20M</b>
500	30	2/10/60	72	3,8	2,8	10°	15° ATB	<b>285.072.20M</b>
550	30	2/10/60	60	4,2	3,2	10°	15° ATB	<b>285.060.22M</b>
550	30	2/10/60	96	4,2	3,2	10°	15° ATB	<b>285.096.22M</b>
600	30	2/10/60	66	4,2	3,2	10°	15° ATB	<b>285.066.24M</b>
700	30	2/10/60	72	4,4	3,2	10°	15° ATB	<b>285.072.28M</b>

\*Niet voorzien van een geluidsreducerende lasering